


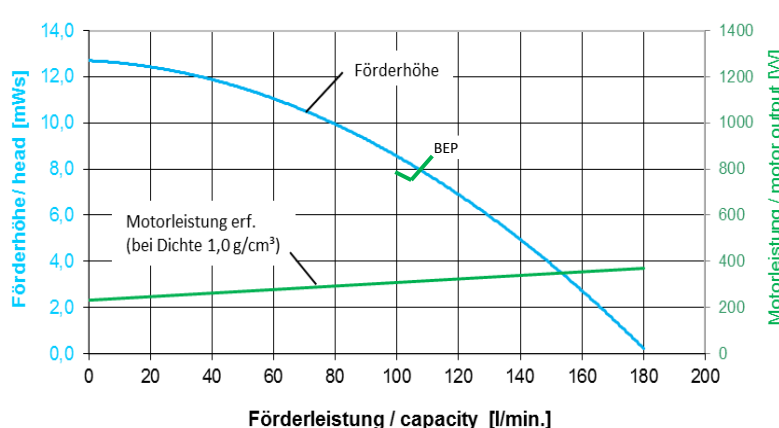
Magnetisch gekuppelte Kreiselpumpe, einstufig, horizontal, normal ansaugend, in Blockbauweise.

		RM-TS 3 Typ 14/180		
Motorleistung	[kW]	0,37	0,55	0,75
Nennstrom @ 400V 50Hz 3-ph.	[A]	1,1	1,45	1,9
Nennstrom @ 230V 50Hz 1-ph.	[A]	2,7	3,5	4,8
Förderhöhe max.	[mWS]	14	14	14
Förderleistung max.	[l/min.]	200	200	200
Dichte max. @ Qmax	[g/cm³]	1,0	1,5	2,0
Länge „L“	[mm]	331	341	387

Werkstoffe:

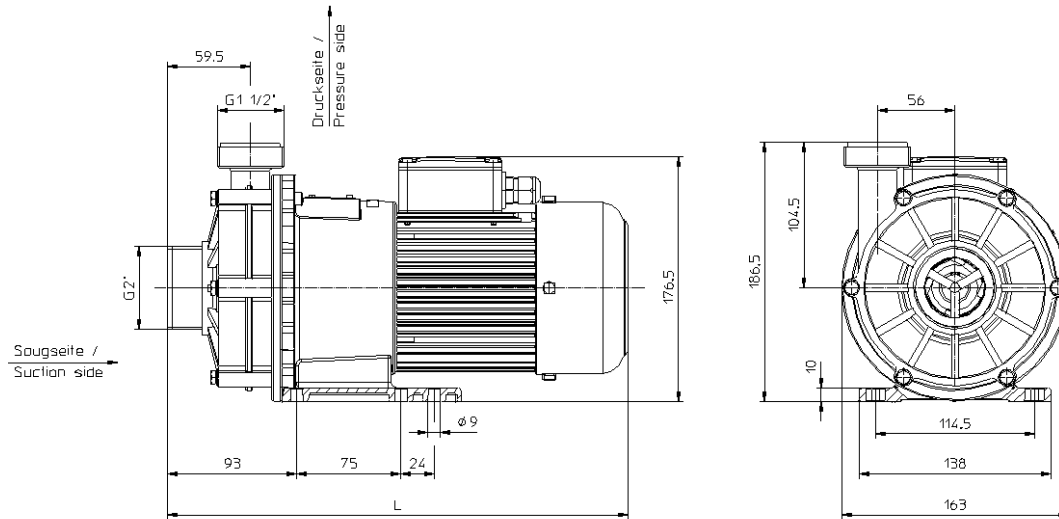


Technische Daten

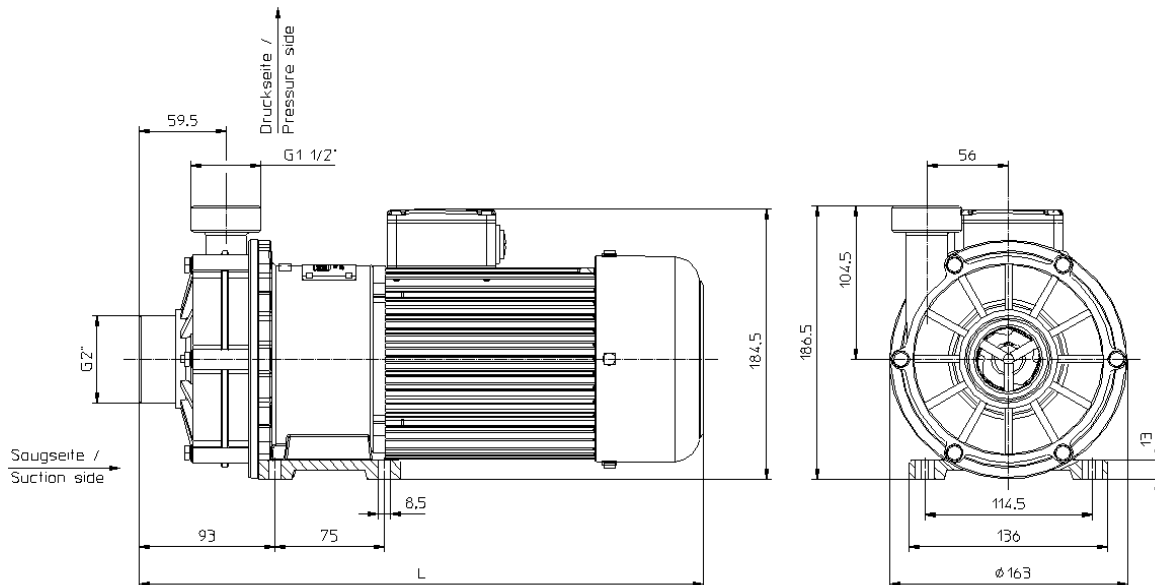
Mediums-temperatur max.	PP PVDF	80 °C 95 °C	<p>Kennlinien RM-TS 3 Typ 14/180</p>  <p>Drehzahl: 2900 U/min. @ 50Hz bzw. 3450 U/min. @ 60Hz</p> <p>Werte ermittelt mit Wasser bei 20°C</p> <p>Technische Änderungen vorbehalten !</p>
System-überdruck max.	PP PVDF	2,5 bar 3,5 bar	
Viskosität	< 160 Pa s		
Elektrische Antriebe	3-ph. Motoren 50 u. 60Hz, IE2, IE3 oder IE4 Schutzart IP55, Isolationsklasse F , Säurefeste 2K- Lackierung RAL5011		
Optional	Thermoschutz, andere Spannungen / Frequenzen, UL, CSA, Sonderlackierungen		

Maßzeichnungen

Motorleistung 0,37kW – 0,55kW 2-pol.



Motorleistung 0,75kW 2-pol.



Motorabmessungen können abweichen • Technische Änderungen vorbehalten !

DATENBLATT
Magnetkreispumpen
Trockenlaufsicher

RM-TS 3 Typ 14/180




Motorleistung

0,37kW ; 0,55kW ; 0,75kW

2900 bzw. 3450 U/min. [2-pol.]



Zubehör / Optionen

Schlauchstecker	Flansche (DIN, ANSI)	NPT - Adapter
 <p>26mm 32mm 40mm</p>	 <p>DN40 PN10 (DIN EN 1092-3) DN50 PN10 (DIN EN 1092-3) 1.5" (ANSI Class 150) 2" (ANSI Class 150)</p>	 <p>NPT (M) 1" NPT (M) 1.5"</p>

Technische Änderungen vorbehalten !